

Code FundSERV : WAR 110/111

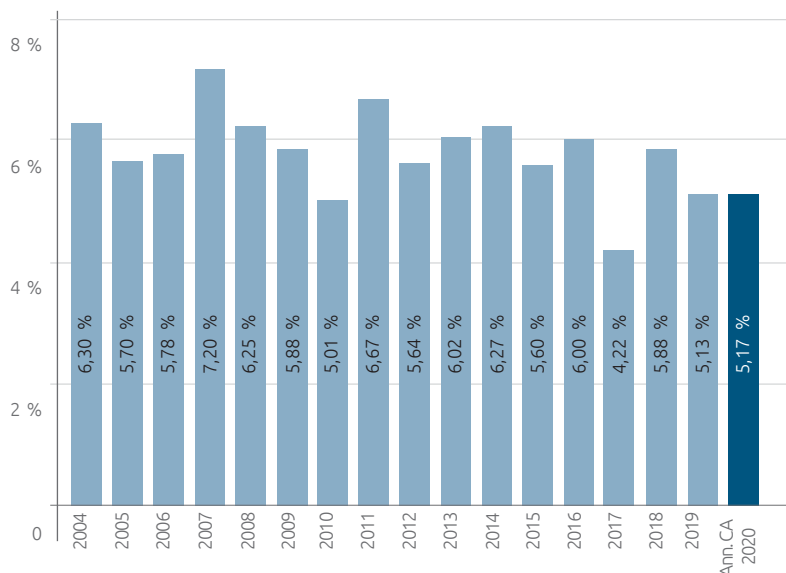
Catégorie de parts : F

Commission de suivi : 0 %

### Stratégie d'investissement

Avec une expérience de plus de 35 ans, Frontenac MIC favorise la préservation du capital grâce à une stratégie conservatrice et sans effet de levier axée sur les prêts hypothécaires résidentiels de premier rang en Ontario à l'extérieur des principaux marchés urbains.

### Rendements annuels de Frontenac MIC



### Rendement du fonds

5,17 %	5,08 %	5,37 %	5,64 %
Year to Date	3 year	5 year	10 year

### Détails du fonds

Création : 2005

Cours de l'action : 30 \$

Achats : Mensuel

premier rang : 99,9 %

Frais de gestion : 2,00 %

Actif net : 171 641 000 \$

Nombre d'hypothèques : 429

Fréquence des évaluations : Mensuelle

Document d'offre : Prospectus

Fréquence de distribution : Mensuelle

Valeur moyenne d'une hypothèque : 383 000 \$

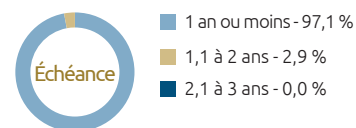
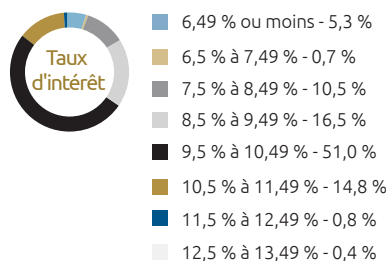


Distribution : Choix de RRD ou de liquidités

Rachat : Mensuel / annuel

Structure : Société de placement hypothécaire

Admissibilité : REER, FERR, RPDB, REEI, REEE, CELI, RRI

### Résumé du portefeuille — au 31 décembre



Pour de plus amples renseignements, veuillez contacter

Frontenac Mortgage  
Investment Corporation

14216, route 38  
Sharbot Lake (Ontario) K0H 2P0  
RobinsonsGroup.com



**Richard Colton, CFA, CIM**

613 329-9510  
r.colton@robinsonsgroup.com



**Scott Roberts**

1 416 930-8407  
scott.roberts@robinsonsgroup.com

Lire le prospectus avant d'investir. Les fonds communs d'action ne sont pas garantis, leurs valeurs changent fréquemment et les rendements passés peuvent ne pas être répétés; les investisseurs peuvent subir un gain ou une perte.

Les rendements indiqués sont nets de frais de gestion, qui sont de 1,0 % plus les frais, et nets de frais d'administration hypothécaire de 1,0 %. Les investisseurs paieront les frais de gestion et les frais d'exploitation.